

Dette dokument er afleveret og signeret ved hjælp af Digital Signatur

Royal Greenland A/S

Halvårsrapport

1. oktober 2013 – 31. marts 2014

Indholdsfortegnelse

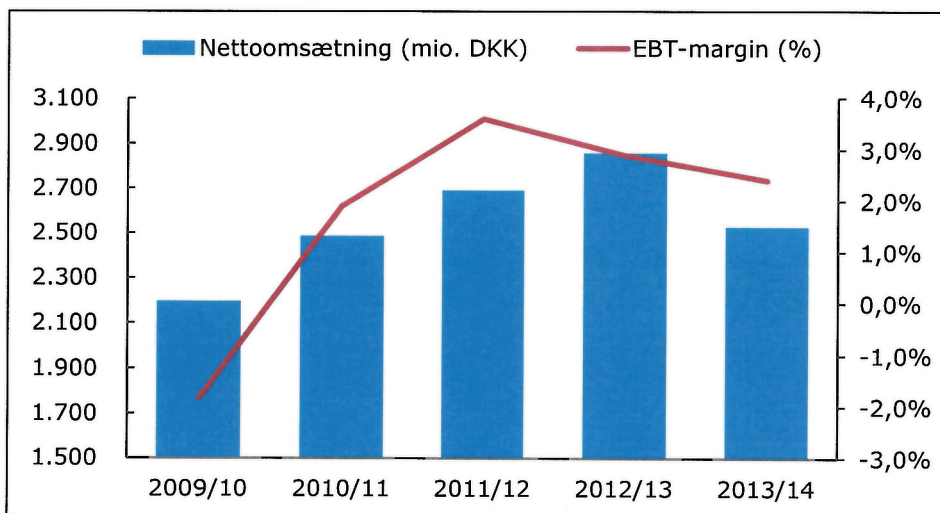
	<u>Side</u>
Royal Greenland øger kerneforretningen	3
Selskabets forventede udvikling	5
Hoved- og nøgletal for koncernen	6
Selskabsoplysninger	7
Koncernoversigt	8

Royal Greenland øger kerneforretningen

Royal Greenland afsluttede i første halvår af 2013/14 frasalget af fiskefingerfabrikken i Wilhelmshaven som et led i strategien "The North Atlantic Champion". Royal Greenland er således i dag en væsentlig mere strømlinet og fokuseret forretning koncentreret omkring kerneforretningen inden for de nordatlantiske arter.

Selskabet nåede en milepæl, idet den rentebærende gæld ved halvårets udgang er reduceret til under den strategiske målsætning på DKK 1 mia., så selskabet fremstår i dag finansielt og forretningsmæssigt væsentligt stærkere end på noget andet tidspunkt i dets nyere historie. Da gælden var størst i 2007/2008 udgjorde den 2.3 mia.kr., hvorfor det nuværende niveau svarer til reduktion på næsten halvanden milliard kroner.

Frasalget af Wilhelmshaven betyder ikke en lavere indtjening, men dog en lavere omsætning og en væsentligt lavere volumen målt i tons. Den samlede omsætning er faldet med 11 procent fra første halvår 2012/13, men hvis der renses for frasalget af Wilhelmshaven, er de tilbageværende aktiviteter vokset med særdeles tilfredsstillende 7 procent målt i kroner og hele 12 procent i volumen.

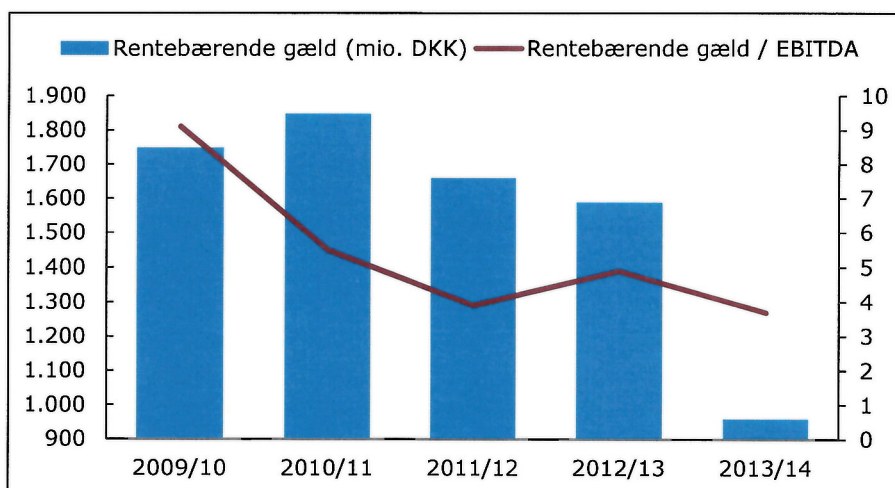


Resultatet før skat beløber sig til DKK 59 mio. svarende til en resultatgrad på 2,3 procent. Resultatet afspejler en nedgang på DKK 25 mio. i forhold til året før, hvilket udelukkende skyldes en negativ udvikling på valutakurserne, specielt for JPY som er faldet med 19 procent. Valutakurserne har haft en negativ påvirkning på DKK (40) mio. i forhold til året før. Den opnåede vækst i kerneforretningen har kompenseret for noget af valutatabet.

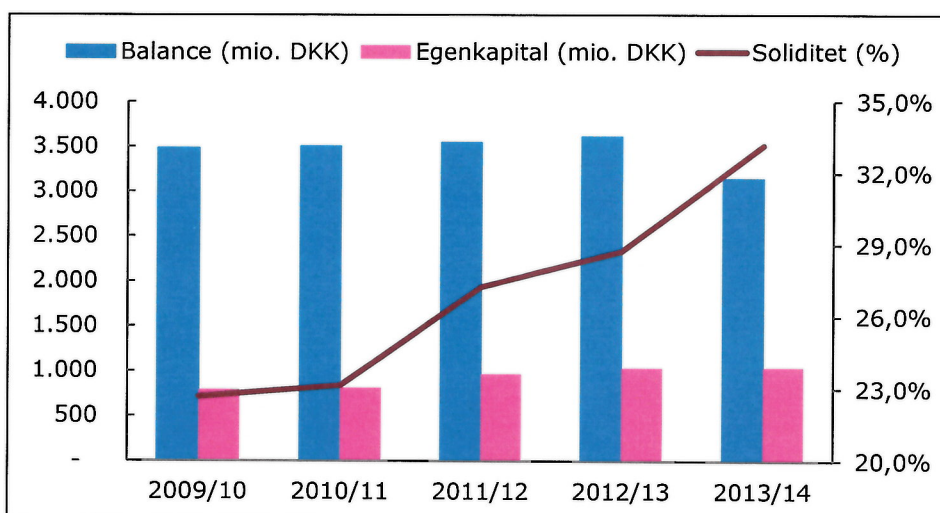
Den indtjeningsmæssige udfordring rammer især hellefisk, da en betydelig del af disse bliver solgt på det vigtige japanske marked. Generelt opleves der globalt en god afsætning af hellefisk, hvorfor hellefisk i videst mulige omfang vil blive allokert til de bedst indtjenende markeder.

Nettoresultatet beløber sig til DKK 32 mio.

Selskabet har efter halvårets udløb solgt sine aktier (18 procent) i det amerikanske trawlerselskab Iquique U.S., LLC, hvilket yderligere strømliner Royal Greenland om sine kerneforretning og giver finansiell råderum til de strategiske initiativer. Den regnskabsmæssige effekt af dette aktiesalg er ikke indeholdt i halvårstallene.



Den rentebærende gæld er reduceret med DKK 629 mio. til det rekordlave niveau på DKK 958 mio. og indfrier et år før tid målsætningen om en rentebærende gæld på under DKK 1 mia. Arbejdskapitalen er reduceret med DKK 559 mio., dels som følge af salget af Wilhelmshaven, men også ca. 200 mio. DKK vedrørende den tilbageværende forretning.



Egenkapitalen udgør DKK 1 mia. med en fortsat stigende soliditet. Selskabets soliditet inkl. det ansvarlige lån udgør 36 procent.

Selskabets forventede udvikling

Til trods for de valutariske udfordringer i første halvår forventer Royal Greenland fortsat et resultat for hele året på samme niveau som sidste år, hvor resultatet efter skat udgjorde 100 mio.kr.


Den rentebærende gæld vil blive fastholdt på et niveau under DKK 1 mia.

Den generelle usikkerhed i verdensøkonomien, herunder påvirkningen af markederne og valutaerne, kan sammen med konkurrencen om råvarerne hellefisk og rejer fortsat give en vis usikkerhed. Royal Greenland har dog igennem de seneste år dokumenteret en evne til at håndtere udfordringerne.

Nuuk, den 4. juni 2014



Niels Harald de Coninck-Smith
Formand for bestyrelsen



Mikael Thinghuus
CEO



Brune Olesen
Koncernsalgsdirektør



Nils Duus Kinnerup
CFO



Lars Nielsen
Koncernproduktionsdirektør

Hoved- og nøgletal for koncernen*1. halvår***(mio. DKK)**

	2013/14	2012/13	2011/12	2010/11	2009/10
Resultat					
Nettoomsætning	2.545	2.855	2.686	2.482	2.191
Resultat af ordinær primær drift (EBIT)	63	91	144	84	16
Resultat af finansielle poster	(4)	(8)	(48)	(36)	(56)
Resultat før skat	59	84	95	48	(40)
Periodens resultat	32	53	71	12	(57)
Balance					
Anlægsaktiver	1.083	1.186	1.205	1.345	1.339
Netto arbejdskapital	1.067	1.626	1.563	1.425	1.160
Egenkapital	1.044	1.038	966	810	789
Netto rentebærende gæld	958	1.587	1.658	1.845	1.745
Balancesum	3.147	3.611	3.544	3.501	3.481
Investeringer i materielle anlægsaktiver	(72)	(46)	(21)	(76)	(48)
Nøgletal i %					
Overskudsgrad (EBIT-margin)	2,5	3,3	5,4	3,4	0,8
Før-skat margin (EBT-margin)	2,3	2,9	3,6	1,9	(1,8)
ROIC inklusive goodwill	6,1	7,6	11,7	7,0	1,4
Egenkapitalens forrentning (ROE)	8,0	12,0	16,9	4,5	(13,6)
Egenkapitalandel	33,2	28,8	27,3	23,2	22,7
Nettorentebærende gæld / EBITDA	3,7	4,9	3,9	5,5	9,1

Selskabsoplysninger

Selskabet

Royal Greenland A/S

Qasapi 4

P.O. Box 1073

3900 Nuuk

Telefon: +299 36 13 00

Telefax: +299 32 33 49

Hjemmeside: www.royalgreenland.gl / www.royalgreenland.com

Reg.nr. 184.991

Regnskabsår: 1. oktober – 30. september

Hjemsted: Kommuneqarfik Sermersooq

Grønlands Selvstyre ejer alle aktier i selskabet

Bestyrelse

Niels Harald de Coninck-Smith, formand

Peder Tuborgh

Sara Heilmann

Pernille Fabricius

Pitsi Høegh

Lars Berthelsen *)

Peter Korsbæk *)

Niels Ole Møller *)

*) medarbejdervalgt

Direktion

Mikael Thinghuus, CEO

Nils Duus Kinnerup, CFO

Bruno Olesen, Koncernsalgsdirektør

Lars Nielsen, Koncernproduktionsdirektør

Revision

KPMG Grønland Statsautoriseret Revisionsanpartsselskab

Koncernoversigt